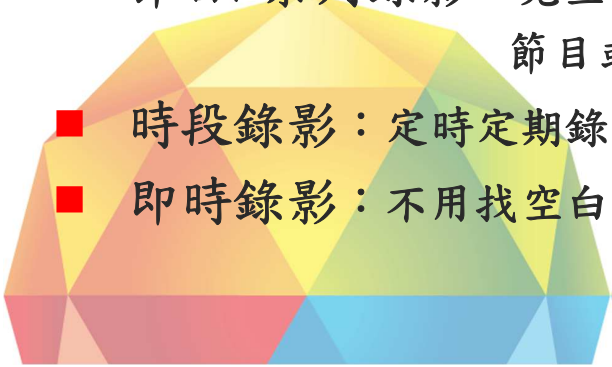




不管是LIVE轉播的球賽、緊張刺激的電影片段、無法準時收看的電影或影集，台灣大寬頻 PVR超級錄影機功能，讓你不錯過任何精彩鏡頭，不怕被打斷、不怕沒看到、還能再看一遍…

- 時光回溯：暫停重播隨你高興
- 節目/系列錄影：免查時刻表，直接選擇想錄的節目或整套連續劇全部錄下來
- 時段錄影：定時定期錄影
- 即時錄影：不用找空白帶，想錄立刻錄

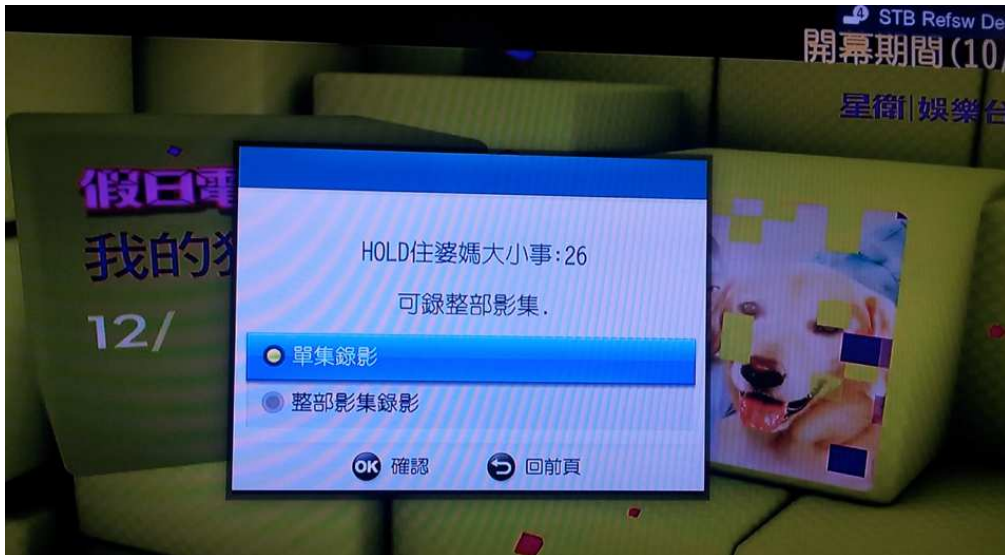


- ◆ 透過遙控器按下【暫停】、【倒轉】、【快轉】精采節目內容隨時掌握不漏接。





- ◆ 進入節目表【EPG】選定節目後按下【紅色鍵】設定預約錄影；影集節目可設定整部影集錄影。預約後再按一次可取消預約。



3



- ◆ 按下遙控器「主選單」鍵，選擇「超級錄影機」、「設定時段錄影」，進入設定時段錄影頁面。輸入欲錄影頻道號碼，起始與結束的日期時間，再選擇單次、每天或每周，按下OK鍵即可。



4



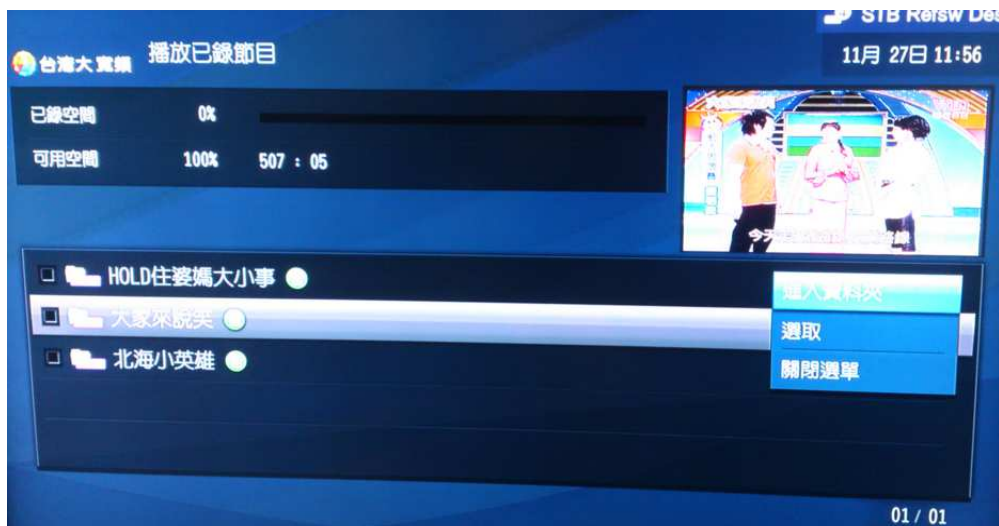
- ◆ 節目進行中按下【錄影●】即進行即時錄影，預設錄影至該節目結束。



5



- ◆ 遙控器按下【選單】選擇【超級錄影機】進入播放已錄節目，可進行播放/刪除已錄節目。



6



- ◆ 遙控器按下【選單】選擇【超級錄影機】進入預約錄影清單，可進行查詢/取消預約錄影設定。

